

LICENCIATURAS

1.ºs (alunos repetentes), 2.ºs e 3.ºs ANOS (APENAS UC'S OBRIGATÓRIAS)

Inscrições online de 4 de agosto a 4 de setembro de 2017

Inscrição Passo a passo

1º - Entrar na área pessoal do portal académico (NetPA) e dar início ao processo de inscrição



The screenshot displays the website of the Escola Superior de Educação de Lisboa (ESEL). The header includes the school's logo and name, navigation links (ESELx, OFERTA FORMATIVA, ALUNOS, CANDIDATOS, INVESTIGAÇÃO), and a search bar. A red box highlights the 'FERRAMENTAS' menu, which is open, showing a list of tools: Moodle, ComPEnd, WebMail, IPLNet, Informática e AudioVisuais, Biblioteca, Agenda, and Notícias. The 'NetPA' link is highlighted in red. Below the header is a large graphic celebrating the centenary of the building, featuring a stylized building facade, the text 'ESEL', '100', '1916 | 2016', and 'EDIFÍCIO CENTENÁRIO ESCOLA SUPERIOR DE EDUCAÇÃO DE LISBOA'. At the bottom, there are links for 'Últimas Notícias' and 'Na Agenda'.

Selecionar a opção “faça a sua matrícula/inscrição”

27 de Junho de 2017 | 15:45

SAIR

 **Escola Superior de Educação**
Instituto Politécnico de Lisboa




Minha Informação

Meu Curso

Inscrições & Requisições

Tesouraria

Outros


Meu Perfil 



Perfil

Aluno Nº 2016657
Pedro Morais Teste de inscrições
[66] Pós Graduação de Educação em Creche e outros Equipamentos
com Crianças dos 0 aos 3

Fechar 

 Horários

INSCRIÇÕES ONLINE

Faça a sua Matrícula/Inscrição 




PAGAMENTOS ONLINE

Consulte aqui 



INSCRIÇÃO EXAMES

Inscreva-se aqui! 





SITUAÇÃO FINANCEIRA






Consulte aqui 





MINHA INFORMAÇÃO

Perfil 
Dados Pessoais 
Configurar Alertas 

MEU CURSO

Plano de Estudos 
Bolsa 
Consultar Horário 
Sumários 
Faltas 

REQUISIÇÕES INSCRIÇÕES

Matrícula/Inscrição 
Inscrição a Exames 

ONLINE TESOURARIA

Situação Financeira 
Propinas 
Dívidas 
Referências MB 
Facturação Electrónica 
Pagamentos 
Planos de Pagamento 

- [→ Matrícula/Inscrição](#)
- [→ Inscrição a Exames](#)
- [→ Consultar Horário](#)
- [→ Sumários](#)
- [→ Dívidas](#)

Informação Matrícula/Inscrição

- **Ano Lectivo:** 2017-18 [Anual]
- **Curso:** Pós Graduação de Educação em Creche e outros Equipamentos com Crianças dos 0 aos 3

Curso: Pós Graduação de Educação em Creche e outros Equipamentos com Crianças dos 0 aos 3

Avisos

- Pode realizar a pré-matrícula/inscrição até **14-07-2017 23:59:00**. [[Realizar pré-matrícula/inscrição](#)]

[→ Realizar pré-matrícula/inscrição](#)

(1) Tenha em atenção que apenas serão visíveis os períodos para os quais tenha disciplinas disponíveis para matrícula/inscrição.






Minha Informação

Meu Curso

Inscrições & Requisições

Tesouraria

Outros

Meu Perfil 

Pre-Matrícula/Inscrição


Fechar 

 Horários

Acessos Rápidos

- Notas
- Matrícula/Inscrição
- Inscrição a Exames
- Consultar Horário
- Sumários
- Dívidas


? Ajuda

 Informação | Ano Lectivo: 2017-18 | Curso: Pós Graduação de Educação em Creche e outros Equipamentos com Crianças dos 0 aos 3 [66]

Termos & Condições


Ao iniciar este processo está a indicar à instituição o seu interesse em efetuar a sua matrícula/inscrição no presente ano letivo.
Todos os dados introduzidos serão da sua responsabilidade.



Aceito os termos e condições

Avançar 

Pre-Matrícula/Inscrição


[? Ajuda](#)

Fechar 

-  Pagamentos
-  Horários

Acessos Rápidos

- Notas
- Matrícula/Inscrição
- Inscrição a Exames
- Consultar Horário
- Sumários
- Dívidas

 Informação | Ano Lectivo: 2017-18 | Curso: Pós Graduação de Educação em Creche e outros Equipamentos com Crianças dos 0 aos 3 [66]

Este processo irá registar a sua intenção em se matricular/inscrever posteriormente quando a fase de matrículas/inscrições for aberta.
Esta preparação irá gerar toda a informação necessária podendo inclusivé gerar itens a pagamento que serão devidos para a realização da matrícula/inscrição na próxima fase

Dados do aluno

Nome do aluno*

Regime Estudos*


Dados de faturação

Pais Fiscal*

Número de identificação fiscal* ?

Pais morada*

Morada*

 Confirmar





Minha Informação

Meu Curso

Inscrições & Requisições


Tesouraria

Outros

Meu Perfil 

Pre-Matrícula/Inscrição

? Ajuda

 Informação | Ano Lectivo: 2017-18 | Curso: Pós Graduação de Educação em Creche e outros Equipamentos com Crianças dos 0 aos 3 [66]





A sua Matrícula/Inscrição está preparada.

Poderá validar os seus dados nos serviços seguintes:

- Boletim de matricula
- Seleccionar Pagamentos

Fechar 

-  Pagamentos
-  Horários

Acessos Rápidos

- Notas
- Matrícula/Inscrição
- Inscrição a Exames
- Consultar Horário
- Sumários
- Dívidas

Iniciar Matrícula/Inscrição 



Após este 1.º passo deverá fazer os pagamentos correspondentes à inscrição, seguro escolar e 1ª prestação de propinas. Deverá aceder à área da tesouraria e seleccionar “referências multibanco”

The screenshot shows a web browser window with the URL <https://portal.ipl.pt/eseb/netpa/page>. The page header includes the date and time: 27 de Junho de 2017 | 17:32. The navigation menu contains: Minha Informação, Meu Curso, Inscrições & Requisições, **Tesouraria**, and Outros. The 'Tesouraria' dropdown menu is open, showing options: Situação Financeira, Propinas, **Referências MB**, Pagamentos, and Planos de Pagamento. Below the navigation, a message states: 'A sua Matrícula/Inscrição está preparada. Poderá validar os seus dados nos serviços seguintes: Boletim de matricula, Seleccionar Pagamentos'. A button 'Iniciar Matrícula/Inscrição' is visible in the bottom right. The footer includes 'Powered by netPA | ESEL' and 'Optimizado para 1440x900 | IE11, FX 5+ (SmartPhones e Tablets não são sup...)'.

Após ter efetuado o pagamento deverá esperar 48h para voltar a entrar no portal e concluir a sua inscrição

27 de Junho de 2017 | 17:33 SAIR

Escola Superior de Educação
Instituto Politécnico de Lisboa

Minha Informação Meu Curso Inscrições & Requisições Tesouraria Outros Meu Perfil

Perfil Fechar

Aluno Nº 2016657
Pedro Morais Teste de inscrições
[66] Pós Graduação de Educação em Creche e outros Equipamentos com Crianças dos 0 aos 3

Pagamentos
Horários

INSCRIÇÕES ONLINE
Faça a sua Matricula/Inscrição →
Faça a sua Matricula/Inscrição

PAGAMENTOS ONLINE
Consulte aqui →

INSCRIÇÃO EXAMES
Inscreva-se aqui →

SITUAÇÃO FINANCEIRA
Consulte aqui →

MINHA INFORMAÇÃO
Perfil →
Dados Pessoais →
Configurar Alertas →

MEU CURSO
Plano de Estudos →
Consultar Pautas de Inscrição →
Notas →
Bolsa →
Consultar Horário →
Sumários →
Faltas →

REQUISIÇÕES INSCRIÇÕES
Matricula/Inscrição →
Inscrição a Exames →
Requisitar Documentos →

ONLINE TESOURARIA
Situação Financeira →
Propinas →
Dívidas →
Referências MB →
Pagamentos →
Planos de Pagamento →

https://portal.ipl.pt/eselex/netpa/DIFTasks?_PR_=1&_AP_=18&_MD_=1&_SR_=INDSP&_ST_=1

Informação Matricula/Inscrição

- Ano Lectivo: 2017-18 [Anual]
- Curso: Pós Graduação de Educação em Creche e outros Equipamentos com Crianças dos 0 aos 3

Matricula/Inscrição: 1

Curso: Pós Graduação de Educação em Creche e outros Equipamentos com Crianças dos 0 aos 3
Estado: Confirmação pendente

Avisos

Realizar pré-matricula/inscrição

Continuar Matricula/Inscrição






Minha Informação


Meu Curso

Inscrições & Requisições


Tesouraria


Outros

Meu Perfil 

 Imprimir Termos e Condições ? Ajuda

Fechar 

 Pagamentos

 Horários

Acessos Rápidos

- Notas
- Matrícula/Inscrição
- Inscrição a Exames
- Consultar Horário
- Sumários
- Dívidas

Termos e Condições de utilização

- Ano Lectivo: 2017-18 [Anual]
- Matrícula/Inscrição: [1] Confirmação pendente
- Curso: Pós Graduação de Educação em Creche e outros Equipamentos com Crianças dos 0 aos 3 [66]
- Ano Curricular: 1

Termos & Condições

Bem-vindo ao SIAnet - Sistema de Inscrições online.


Antes de avançar com a sua matrícula ou inscrição, por favor leia as seguintes informações, importantes para o sucesso do procedimento. Antes de prosseguir terá que declarar o seu entendimento e aceitação destas informações.

Entendo que o SIAnet é um sistema de inscrições cujo procedimento se desenrola integralmente em ambiente Internet/Intranet, e que todas as escolhas que eu realizar durante a utilização deste sistema, terão o mesmo valor e consequências que teriam caso realizasse a minha matrícula ou inscrição presencialmente.

Comprometo-me a regularizar os pagamentos em que venha a incorrer com a execução ou alteração da minha matrícula ou inscrição. Declaro ter conhecimento da estrutura e organização do plano curricular a que se refere a minha inscrição, bem como me comprometo a respeitar todos os requisitos definidos pela Instituição e todas as regras definidas para o meu curso.

Entendo que, caso a Instituição detecte alguma anomalia no meu processo, poderá proceder à rectificação ou não-aceitação do mesmo. Entendo que o procedimento que estou prestes a realizar, não representa uma garantia de aceitação por parte da Instituição. Sei que a informação que inserir e escolhas que realizar, serão validadas pelo sistema e que o procedimento apenas terá carácter vinculativo com a eventual recepção de um e-mail de confirmação do sistema. Caso eu não receba nenhuma informação nos próximos dias, contactarei os serviços da Instituição a fim de me inteirar sobre o estado do procedimento que vou realizar.

Aceito os Termos e condições de utilização.

Continuar 



Minha Informação

Meu Curso

Inscrições & Requisições

Tesouraria


Outros

Meu Perfil 

? Ajuda

Fechar 

 Pagamentos

 Horários

Acessos Rápidos

- Notas
- Matrícula/Inscrição
- Inscrição a Exames
- Consultar Horário
- Sumários
- Dívidas

Resumo de Pré-requisitos

- **Ano Lectivo:** 2017-18 [Anual]
- **Matrícula/Inscrição:** [1] Confirmação pendente
- **Curso:** Pós Graduação de Educação em Creche e outros Equipamentos com Crianças dos 0 aos 3 [66]
- **Ano Curricular:** 1

Actualizar Pré-requisitos

Seguinte

Pré-Requisitos

Não tem dívida!

Tem de ler e aceitar a Informação sobre Emissão do Cartão de Aluno.

Tem de preencher o Boletim de Matrícula - Dados Pessoais!

✓

×

×



Resumo de Pré-requisitos

- Ano Lectivo: 2017-18 [Anual]
- Matrícula/Inscrição: [1] Confirmação pendente
- Curso: Pós Graduação de Educação em Creche e outros Equipam
- Ano Curricular: 1

[Actualizar Pré-requisitos](#)

Pré-Requisitos

Não tem dívidas!

Tem de ler e aceitar a Informação sobre Emissão do Cartão de Aluno.

Tem de preencher o Boletim de Matricula - Dados Pessoais!

Tem de ler e aceitar a Informação sobre Emissão do Cartão de Aluno.

No âmbito do Protocolo existente com a Caixa Geral de Depósitos a emissão do cartão de identificação é feita com a cooperação daquela entidade, com benefícios para o aluno.

Assim, para obter o Cartão de Aluno, terá de entregar o impresso obtido no final do processo de matrícula, de preferência no Stand da Caixa Geral de Depósitos disponível na Instituição de Ensino ou em qualquer Agência da Caixa.

Declaro que autorizo o envio dos meus dados de identificação pessoal à Caixa Geral de Depósitos S.A, para efeitos de emissão do cartão de identificação da escola, garantindo ambas as instituições o respeito dos meus direitos enquanto titular dos dados pessoais nos termos do disposto na Lei nº 67/98, de 26 de Outubro.

[Tomei Conhecimento](#)

[Sair](#)

[Seguinte](#)






Minha Informação

Meu Curso

Inscrições & Requisições



Tesouraria

Outros

Meu Perfil 

 [Ajuda](#)

Fechar 

-  [Pagamentos](#)
-  [Horários](#)

Acessos Rápidos

- [→ Notas](#)
- [→ Matrícula/Inscrição](#)
- [→ Inscrição a Exames](#)
- [→ Consultar Horário](#)
- [→ Sumários](#)
- [→ Dívidas](#)

Resumo de Pré-requisitos

- Ano Lectivo: 2017-18 [Anual]
- Matrícula/Inscrição: [1] Confirmação pendente
- Curso: Pós Graduação de Educação em Creche e outros Equipamentos com Crianças dos 0 aos 3 [66]
- Ano Curricular: 1

[Actualizar Pré-requisitos](#)

[Seguinte](#)

Pré-Requisitos

Não tem dívidas!	✓
Tem de ler e aceitar a Informação sobre Emissão do Cartão de Aluno.	✗
Tem de preencher o Boletim de Matricula - Dados Pessoais!	✗






Minha Informação

Meu Curso

Inscrições & Requisições

Tesouraria

Outros

Meu Perfil 

 Ajuda



Pagamentos



Horários


Acessos Rápidos

- Notas
- Matrícula/Inscrição
- Inscrição a Exames
- Consultar Horário
- Sumários
- Dívidas

Histórico do Aluno

- Ano Lectivo: 2017-18 [Anual]
- Matrícula/Inscrição: [1] Confirmação pendente
- Curso: Pós Graduação de Educação em Creche e outros Equipamentos com Crianças dos 0 aos 3 [66]
- Ano Curricular: 1

Ano Curricular:	1
Ciclo:	Sem ciclo
Plano:	Plano 1 - 2014/15
Ramo:	Tronco comum
Regime Estudo:	Tempo inteiro
Regime de Frequência	Diurno
Tipo de Aluno	
1º Semestre	Normal
2º Semestre	Normal

Continuar 



Inscrição a Disciplinas

→ Ano Lectivo: 2017-18 [Anual]

→ Matrícula/Inscrição: [1] Confirmação pendente


→ Curso: Pós Graduação de Educação em Creche e outros Equipamentos com Crianças dos 0 aos 3 [66]

→ Ano Curricular: 1

→ Plano: [1] Plano 1 - 2014/15

→ Ramo: [0] Tronco comum

→ ECTS Aprovados: 0

 Horários

Acessos Rápidos

→ Notas

→ Matrícula/Inscrição

→ Inscrição a Exames

→ Consultar Horário

→ Sumários

→ Dívidas

Períodos Disponíveis: 1º Semestre e 2º Semestre.

1 período
1º Semestre

2 período
2º Semestre

ECTS da Inscrição = [0.0] 1º Semestre = [0]

Normais

Ano/Sem.	Duração	Ramo	Código	Descrição	Tipo	ECTS	Estado	Acção
Disciplinas Normais (6 Items)								
<input checked="" type="checkbox"/> 1	S1	0	9005779	Envolvimento da Família e da Comunidade na Educação ...	N	3.5		
<input type="checkbox"/> 1	S1	0	9005780	Infância, Desenvolvimento e Risco	N	11		
<input type="checkbox"/> 1	S1	0	9005783	Pedagogia e Educação em Creche I e outros Equipamen...	N	8.5		
<input type="checkbox"/> 1	S1	0	9005784	Pedagogia e Educação em Creche II e outros Equipamen...	N	11		
<input type="checkbox"/> 1	S1	0	9005252	Projeto	N	17		
<input type="checkbox"/> 1	S1	0	9005781	Sociologia da Infância	N	3.5		

**Acessos Rápidos**

- Notas
- Matrícula/Inscrição
- Inscrição a Exames
- Consultar Horário
- Sumários
- Dívidas

Confirmação da Matrícula/Inscrição

- **Ano Lectivo:** 2017-18 [Anual]
- **Matrícula/Inscrição:** [1] Confirmação pendente
- **Curso:** Pós Graduação de Educação em Creche e outros Equipamentos com Crianças dos 0 aos 3 [66]
- **Ano Curricular:** 1
- **Plano:** [1] Plano 1 - 2014/15
- **Ramo:** [0] Tronco comum
- **ECTS Aprovados:** 0

ECTS por período: 1º Semestre (S1) = [54.5], 2º Semestre (S2) = [5.5]

ECTS da Inscrição = [60.0]

Ano/Sem.	Período	Disciplina	ECTS	Tipo	Ação
Disciplinas Normais					
1	S1	Envolvimento da Família e da Comunidade na Educação dos 0 aos 3 anos	3.5	N	Inserir
1	S1	Infância, Desenvolvimento e Risco	11	N	Inserir
1	S1	Pedagogia e Educação em Creche I e outros Equipamentos para as Crianças dos 0 aos 3 anos (Módulo 1)	8.5	N	Inserir
1	S1	Pedagogia e Educação em Creche II e outros Equipamentos para as Crianças dos 0 aos 3 anos (Módulo 2)	11	N	Inserir
1	S1	Projeto	17	N	Inserir
1	S1	Sociologia da Infância	3.5	N	Inserir
1	S2	Desenvolvimento e Aprendizagem da Criança dos 0 aos 3 anos	5.5	N	Inserir
Tipos de Aluno					
-	S2	Normal		-	Manter
-	S1	Normal		-	Manter

Legenda: [N] = normal [O] = opção e [M] = modular

[✕ Modificar Inscrição](#)[✓ Confirmar](#)

Informação Matrícula/Inscrição

→ **Ano Lectivo:** 2017-18 [Anual]
→ **Curso:** Pós Graduação de Educação em Creche e outros Equipamentos com Crianças dos 0 aos 3

Matrícula/Inscrição: 1

Curso: Pós Graduação de Educação em Creche e outros Equipamentos com Crianças dos 0 aos 3
Estado: Definitiva

Avisos



Necessita de ter instalado o Adobe Acrobat Reader para visualizar o comprovativo

Imprimir Comprovativo



O comprovativo da inscrição deve ser entregue nos serviços académicos no início das aulas.

De acordo com o Despacho n.º 36/IPL/2009, no ato da matrícula/inscrição o aluno pode apresentar uma candidatura a regime de estudante a tempo parcial, mediante requerimento a apresentar pelo próprio. Neste regime, o aluno apenas poderá inscrever-se a um número de unidades curriculares, a que correspondam um máximo de 30 créditos.

Os alunos que se candidataram à Bolsa de Estudos nos Serviços de Ação Social do IPL para o ano letivo 2017-18, deverão enviar o comprovativo do pedido para o e-mail dos serviços académicos (s.academicos@eselx.ipl.pt), até ao dia 25 de agosto.

Os alunos com dívidas à Escola não conseguirão efetuar a sua matrícula/inscrição.

Informamos ainda que estão disponíveis na página da ESELx, na área dos Serviços Académicos, outras informações que deverão ser consultadas pelos alunos, nomeadamente Regulamentos.